

Engineering progress
Enhancing lives

Раздвижная система остекления

EURO-Design Slide



REHAU

Широкая область применения

Варианты холодного остекления

**Новая жизнь
балкона
или лоджии –
легко!**



Безграничные возможности применения

Раздвижные двери пропускают максимальное количество света, что является идеальным решением для офиса, дома, квартиры, балкона.

Современный дизайн без труда

Дверные конструкции экономят максимум пространства и придают интерьеру элегантный и стильный вид.



Современный дизайн без труда

Дверные конструкции экономят максимум пространства и придают интерьеру элегантный и стильный вид.

Увеличенный срок использования балконного пространства

Холодное остекление позволяет использовать время использования балконного пространства с 5 до 9 месяцев.

Защита от шума и непогоды круглый год

С остеклением EURO-Design Slide вам не страшны любые погодные условия. А плотность закрывания створок предотвратит проникновение в квартиру городского шума и пыли, что сократит ваше время на уборку помещения.



**Создайте
террасу
вашей
мечты**

Защита в любую погоду

Система холодного остекления защитит от непогоды в летний сезон (дождь, ветер, пыль), а также спасет садовую мебель от снега/дождя в зимнее время.

Использование террасы круглый год

Варианты конструкции позволяют быстро превратить террасу в уютное закрытое помещение и открыть доступ к цветущему саду – в любом случае вы продолжаете любоваться природным ландшафтом в течение всего года.

EURO-DESIGN SLIDE

Практичная элегантность



Профессионалам
на заметку!



Использование стандартных дополнительных профилей (уплотнения, штапики, подставочные, доборные, усиливающие и т.д.) систем REHAU 60 мм и минимальное переоснащение оборудования (сварочные цулаги и фрезы).



Идеально гладкая поверхность четкие прямые линии.



Строение профиля позволяет использовать фурнитуру с несколькими точками запирания, что позволяет повысить взломобезопасность.



Трехкамерное строение профиля позволяет сохранить больше тепла, а также создать атмосферу уюта и комфорта за счёт повышенной шумоизоляции.



Камера армирования позволяет использовать армирование большего размера для увеличения сопротивления ветровым нагрузкам.



Армирование в коробке и створке позволяет проектировать конструкции больших габаритных размеров при достижении высокой надёжности.



Алюминиевая шина и высококачественные ролики REHAU гарантируют плавное и легкое скольжение створок.



Возможность использование стеклопакета или стекла при остеклении.



Сварные углы створок и коробок обеспечивают жесткость конструкции.



Наклонный фальц обеспечивает отток влаги, достигается простота в уходе за окном.

Преимущества системы

Выгоды и пользы для вас



**Откройте
двери
в новую
жизнь**

Больше пространства

В сравнении с распашными конструкциями, значительно экономится место и увеличивается полезная площадь.

Безопасность

Конструкция направляющих полозьев позволяет использовать большие створки и применять их на высоких этажах с большими ветровыми нагрузками.

Дополнительная теплоизоляция и водонепроницаемость

ПВХ-профили исключают быструю потерю тепла из помещения и замерзание створок, что характерно для алюминиевых раздвижных систем. Благодаря наличию двух контуров уплотнений створок, в помещение не попадает пыль, грязь, влага и сквозняки.



Защита от насекомых

Система имеет полный набор комплектующих для производства москитных сеток.



Шумоизоляция

Возможны варианты остекления с использованием стекла (4-5 мм.) или стеклопакета (20 мм), что позволяет значительно снизить уровень проникновения шума в помещение извне.




Простота в уходе

Глянцевая поверхность ПВХ профилей REHAU практически не подвергается загрязнению, что обеспечивает длительную чистоту и облегчает уход.



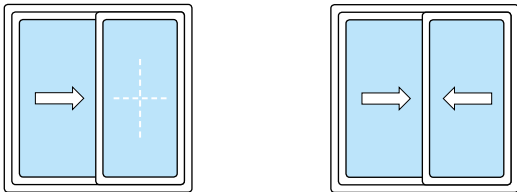
Дизайн без границ

Раздвижная система может комбинироваться со стандартными окнами с поворотно-откидными створками. Варианты дизайна изделий с применением раздвижной системы не имеют границ: Вы можете воплотить в жизнь свои самые смелые идеи!

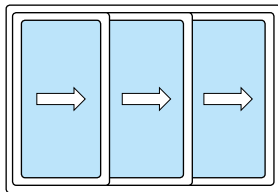
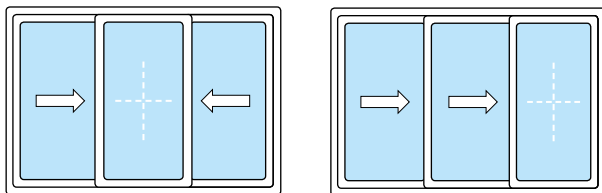


Оконные и дверные конструкции

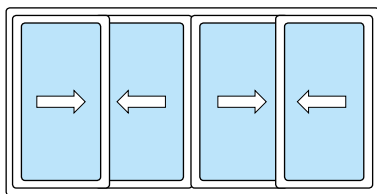
Варианты открывания



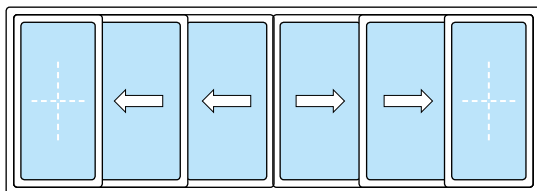
2-х створчатые



3-х створчатые



4-х створчатые



6-ти створчатые

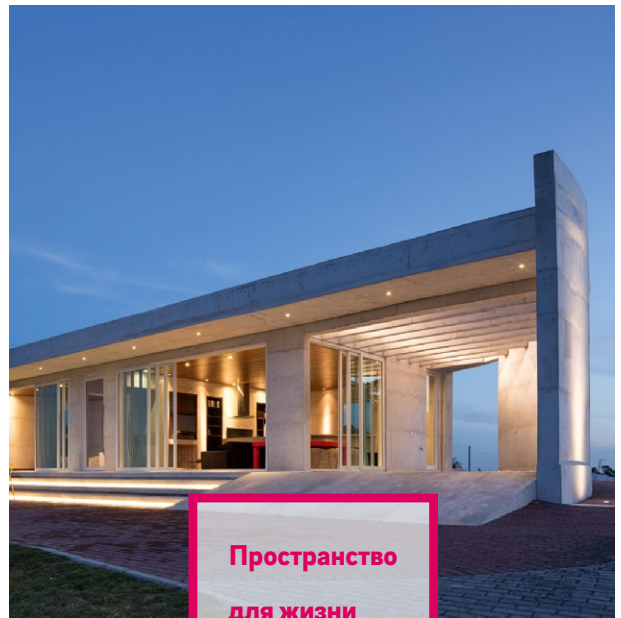


Для любых помещений

Вариативность конструкций позволяет подобрать оптимальную для любого интерьера, учитывая необходимый функционал и размер.

Максимальный размер створок

- для оконной конструкций: 1700x1400
- для дверных конструкций: 2400x1400 мм



**Пространство
для жизни**

Почему REHAU?



Выбирайте бренд №1

REHAU — поставщик № 1 оконного профиля по объему продаж по данным исследования ОКНА.

Маркетинг за 2017 год.



Собственное производство

Оконный профиль REHAU производится на собственном заводе в пос. Гжель в Подмоскowie в соответствии со всеми установленными европейскими стандартами.



Самый качественный бренд

По отзывам потребителей в исследовании Profi Online Research среди производителей оконного профиля, 2015 г.



Горячая линия: 8 800 555 33 55

E-mail: contact-rus@rehau.com

Сайт: www.rehau.ru